



Austrian Gas Grid Management AG

NETZBETREIBER (NB) WÄHLEN

AGGM-PLATTFORM

- ▶ Damit Versorger am Markt aktiv sein können, müssen Sie angeben in welchem Netz, bei welchem NB, der Versorger aktiv ist. Dies ist nach der Registrierung als Versorger im Login Bereich der AGGM-Plattform möglich .
- ▶ Nutzer von Versorgern müssen den Prozess anstoßen. Im Anschluss bestätigt der NB die Zuordnung, die Komponenten für die Datenübertragung werden erstellt und im XML je NB bereit gestellt.

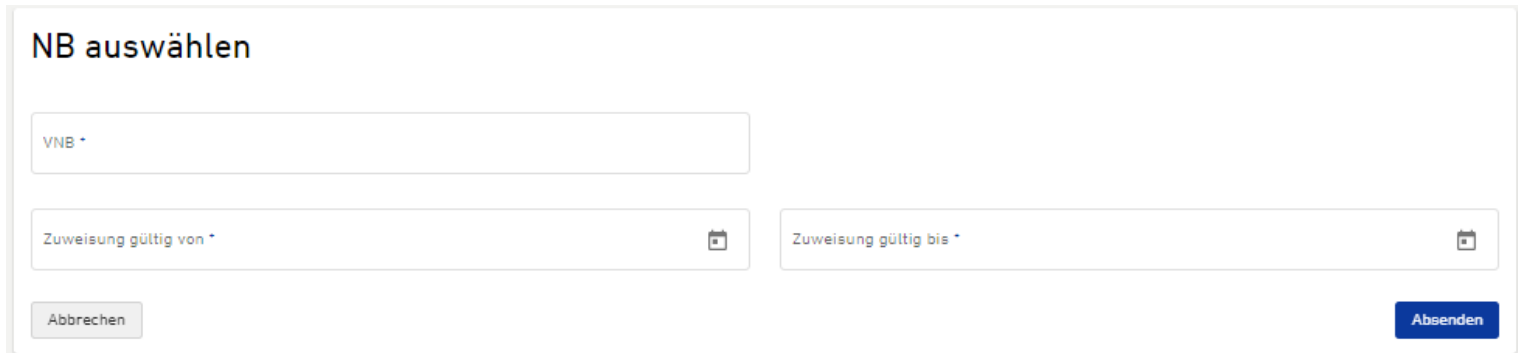
- ▶ Unter Admin Bereich >Verwaltung >Netz wird eine Liste aller existierenden Zuordnungen zu Netzbetreibern angezeigt.
- ▶ Die Informationen beinhalten den NB X-Code, Firmennamen, den Status der Zuweisung und die Gültigkeiten.

Netz				
NB X-Code 21X-	Firmenname	Status ok	Zuweisung gültig von 05.10.2022	Zuweisung gültig bis 05.10.2023

[NB auswählen](#)


- ▶ Um einen neuen NB auszuwählen ist der Button "NB auswählen" zu klicken.


- ▶ Nachdem „NB wählen“ geklickt wurde erscheint folgendes Detailfenster.



NB auswählen

VNB *

Zuweisung gültig von * 

Zuweisung gültig bis * 

Abbrechen Absenden

- ▶ VNB: in dem Dropdownfeld kann nach dem Firmennamen oder dem X-Code gesucht werden.
- ▶ Zuweisung gültig von / gültig bis: hier ist das entsprechende Gültigkeits-Datum einzugeben.
- ▶ Nach dem Absenden des Antrages wird der Hauptnutzer des NB per E-Mail benachrichtigt.
- ▶ Im Anschluss werden automatisch die Komponenten je VK und je Qualität erstellt und im XML dem NB zur Verfügung gestellt.