A large graphic in the top left corner consisting of five teardrop-shaped elements arranged in a circle. Each element has a circular cutout in the center. The elements are in various shades of green, from dark to light. The text 'Energy, everywhere.' is overlaid on the right side of this graphic.

Energy, everywhere.

Stakeholder Joint Working Session 2014

Wien, 26 Juni 2014

Agenda SJWS

1 Begrüßung

2 Marktgebietsmanager – KNEP 2015 - 2024

3 Gas Connect Austria GmbH – Netzentwicklungsplan 2015 - 2024

4 BOG GmbH – Netzentwicklungsplan 2015 - 2024

5 TAG GmbH – Netzentwicklungsplan 2015 - 2024

6 Diskussion

A large graphic on the left side of the page, composed of five teardrop-shaped elements arranged in a circle. Each element has a white circular cutout in the center. The elements are colored in shades of green, ranging from dark to light. The text 'Energy, everywhere.' is overlaid on the rightmost element.

Energy, everywhere.

Koordinierter Netzentwicklungsplan 2015 - 2024

Wien, 26 Juni 2014

Inhalt

1 **Fairness** - Vom Bedarf zur Nachfrage in einem Jahr

2 **Verantwortung** - Planungsprozess 2014

3 **Weitblick** - Eine kontinuierliche Weiterentwicklung

4 Datenerhebungen

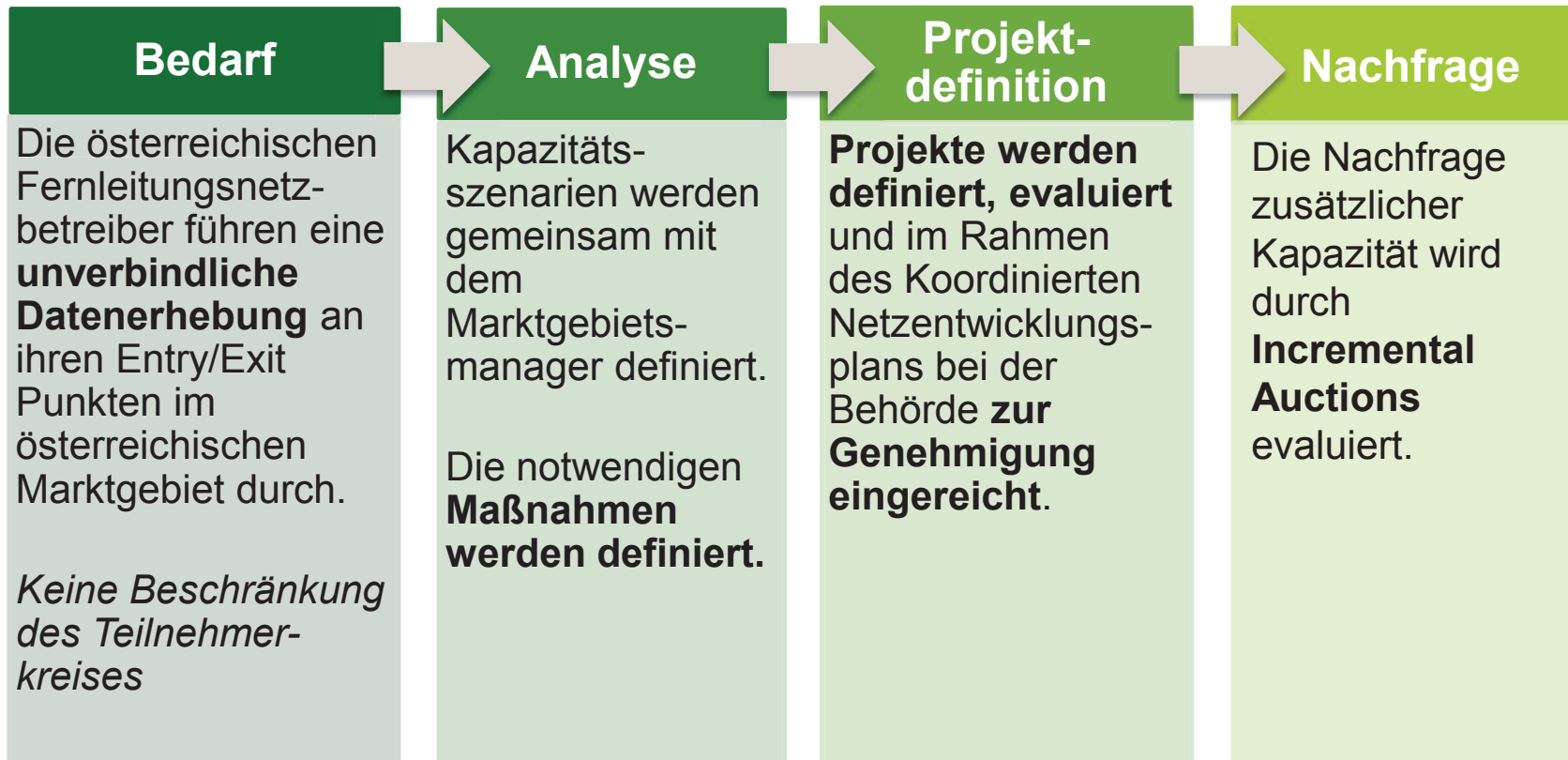
5 Kapazitätsszenarien

6 Entwicklungspotenziale

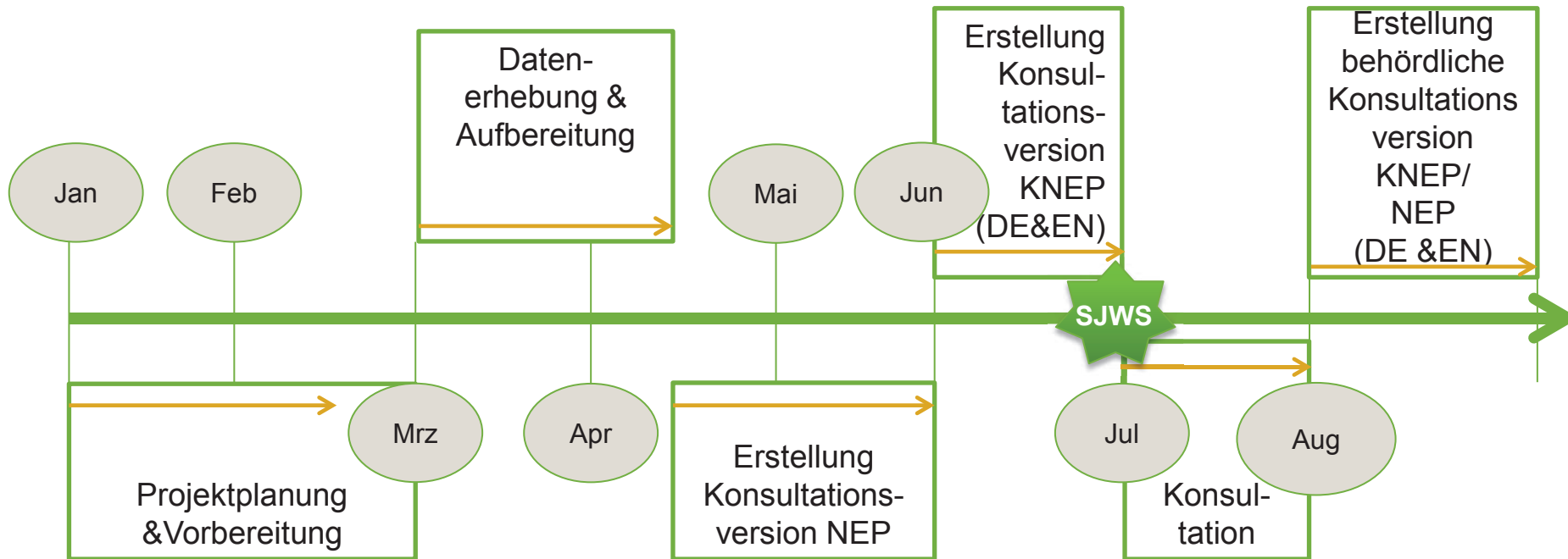
7 Konsultation

Fairness

Vom Bedarf zur Nachfrage in einem Jahr



Verantwortung Planungsprozess 2014



Übermittlung der behördlichen Konsultationsversion durch den MGM am
29. August 2014

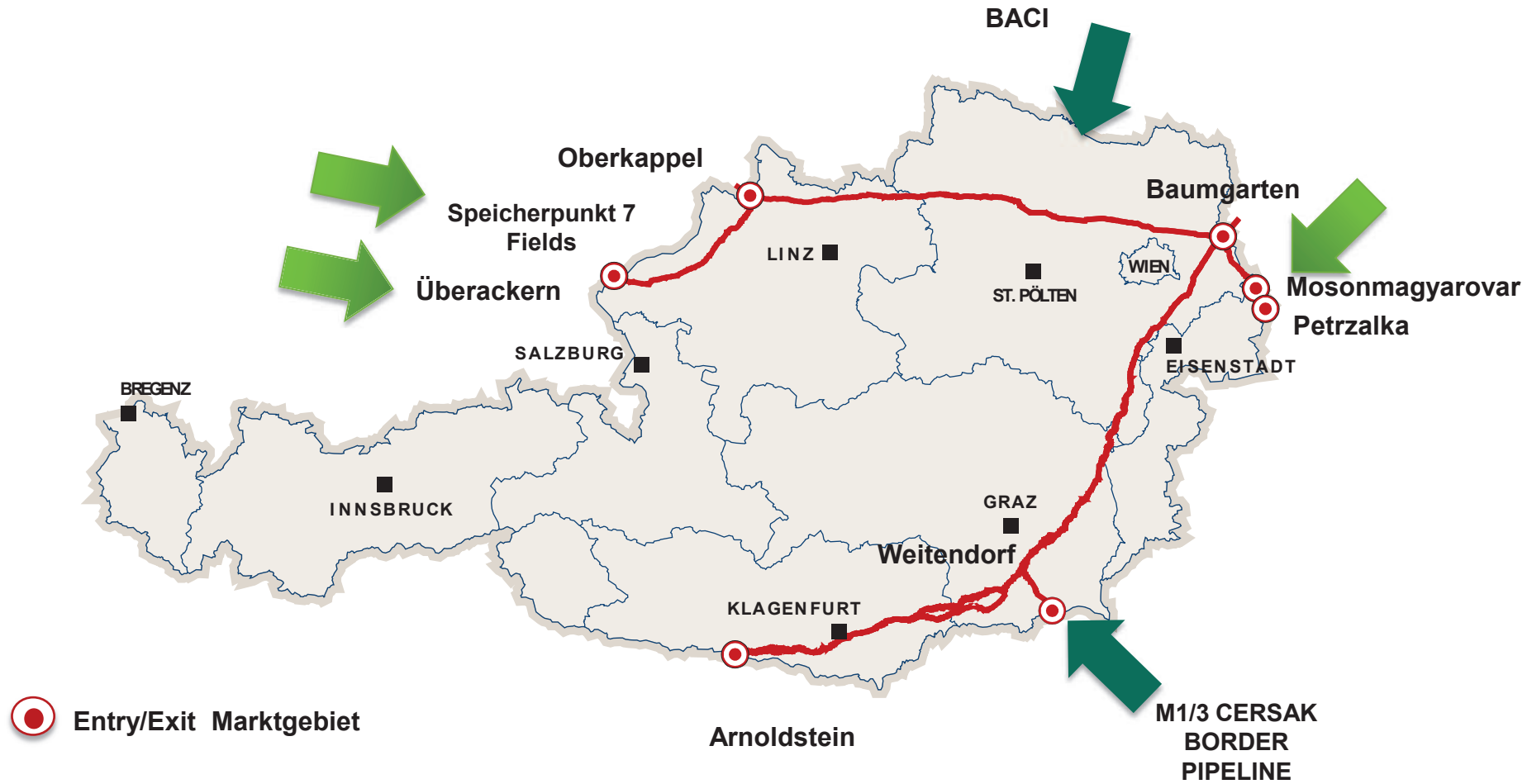
Weitblick

Eine kontinuierliche Weiterentwicklung

	2014 - 2023	2015 - 2024
Einreichung der behördlichen Konsultationsversion	30 September 2013	31 August 2014
Zeitraum der Datenerhebung	2 Wochen	3 Wochen
	Vor Jahresauktion	Nach Jahresauktion
Ausbau der Datenerhebung	Keine Erhebung der Bedarfe von gebündelten Produkten	Erhebung der Bedarfe von gebündelten Produkten
Aufbau	Keine einheitliche Struktur	Einheitliche Struktur (Inhaltsverzeichnis)
Englische Version	Executive Summary	Englische Version des KNEP
SJWS	MGM & TSOs	MGM & TSOs & VGM
Konsultation	2 Wochen	4 Wochen
Abstimmung LFP/KNEP	Ad Hoc Meetings	Geplante Abstimmungsgespräche

Kapazitäts – und Projektdatenerhebung

Bedarfe an den Entry/Exit Punkten & relevante Projekte



Kapazitätsszenarien

Angemeldete Bedarfe & Projektdaten werden analysiert

Kapazitätsszenario	Beschreibung	Netzentwicklungsplan	Quelle
1	Zusätzlicher Kapazitätsbedarf am Punkt Überackern	GCA /BOG	Kapazitätsdatenerhebung
2	Zusätzlicher Kurzstreckenkapazitätsbedarf	GCA	Kapazitätsdatenerhebung
3a	Projekt BACI	GCA	Projektdatenerhebung
3b	Projekt BACI DN1200	GCA	Projektdatenerhebung
4	M1/3 Ceršak-border Pipeline	GCA	Projektdatenerhebung

- **Neu** Projekte werden in der Szenarienanalyse berücksichtigt, sofern der Entry/Exit Punkt und die technische Kapazität definiert wurden
- **Neu** ein neuer Entry/Exit Punkt „Reinthal“ wurde für BACI angegeben

Entwicklungspotenziale Netzentwicklungsplanung

EU

Reduktion der
Europäischen
Planungs-
instrumente?

Definition von
Regionen in einer
Europäischen
Union?

Potenziale

Änderung
Planungsintervall?

Stärkung der
Hub-to-Hub
Verbindungen

Stärkere Integration der
Netzentwicklungspläne
der Nachbarländer

National

Konsultation

Die Rückmeldungen der Marktteilnehmer sind von Bedeutung für eine kontinuierliche Weiterentwicklung

Datum: 01.Juli 2014 – 31.Juli 2013

Stellungnahmen per E-Mail an: marktgebietsmanager@gasconnect.at



Energy, everywhere. **Vielen Dank.**

Claudia Pöstinger

Key Account Manager
Sales Transmission

GAS CONNECT AUSTRIA GmbH
floridotower
Floridsdorfer Hauptstraße 1
1210 Wien

Tel. +43 1 27500 – 88127
claudia.poestinger@gasconnect.at