Austrian Gas Grid Management AG

Dashboard

AGGM-Plattform

Allgemeine Informationen

- Auf der AGGM-Plattform im Login Bereich wird ein Dashboard für Benutzer angeboten. Je nach Rolle des Benutzers gibt es unterschiedliche Widgets, die auswählbar sind.

- Am Dashboard können folgende Funktionen ausgeführt werden:
  - neue Widgets hinzufügen
  - Widgets entfernen
  - Details anzeigen
  - Widgets verschieben

Konfiguration der Widgets

- Über den Button "Widget hinzufügen" öffnet sich ein Dialogfeld und das Widget kann entsprechend der Rolle ausgewählt und dem eigenen Dashboard hinzugefügt werden.

- Die Widgets werden verwendet um:
  - ausgewählte Zeitreihen anzuzeigen
  - eine Übersicht über Bilanzgruppen zu erstellen und deren untergeordnete Elemente
  - Download von ausgewählten XML-Dateien zu starten

- Es können beliebig viele Widgets hinzugefügt werden. Eine Löschfunktion ermöglicht das Entfernen ausgewählter Widgets.

Neue Widgets hinzufügen

- Der "Widget hinzufügen" Button ermöglicht es neue Widgets zu erstellen.

- Wenn Sie auf diesen Button klicken, öffnet sich das Menü "Widget hinzufügen“. In diesem Menü ist es möglich, aus verschiedenen Arten von Widgets auszuwählen.

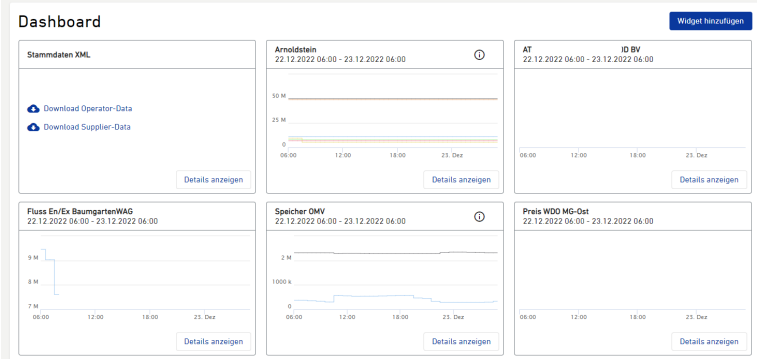

Widgets entfernen

- Der rote "Mülleimer-Button" ermöglicht es ein bestehendes Widget zu entfernen.

- Nach dem Drücken des Buttons wird das Widget vom Dashboard entfernt.

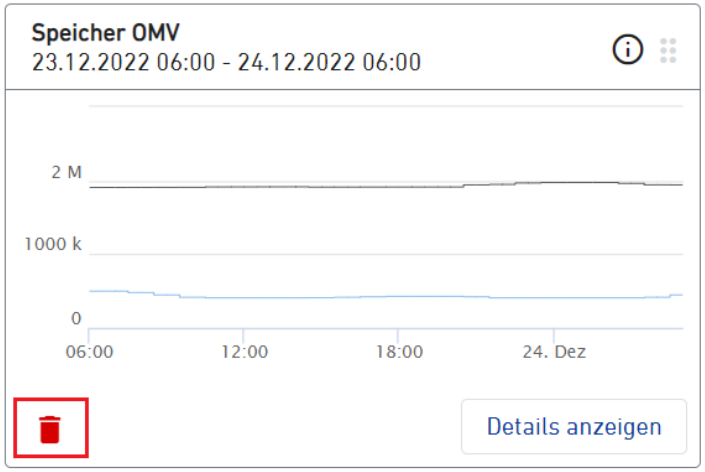

Mehr Details anzeigen

- Der "i" Button ermöglicht es weitere Informationen zu dem ausgewählten Widget anzuzeigen.

- Diese Funktion gibt es nur bei dem E/X Punkt Widget.

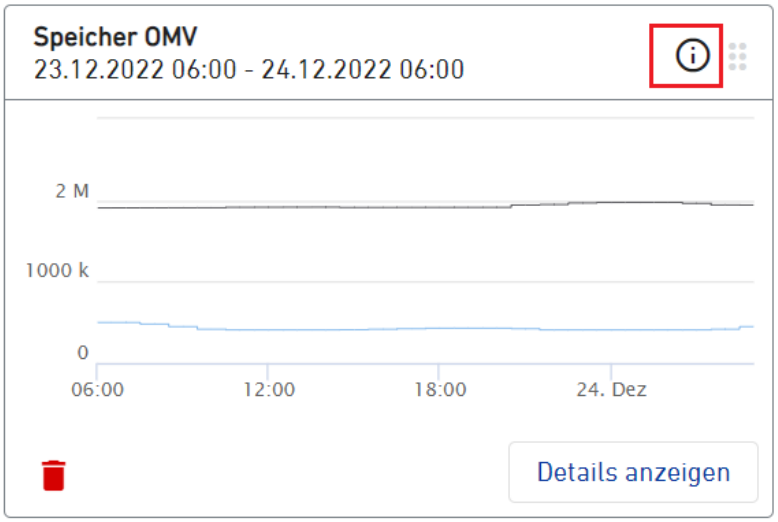

Widgets verschieben

- Mit den 6 Punkten im rechten oberen Eck ist es möglich Widgets zu verschieben.

- Mit dieser Funktion ist es auch möglich die Reihenfolge der Widgets individuell zu gestalten.

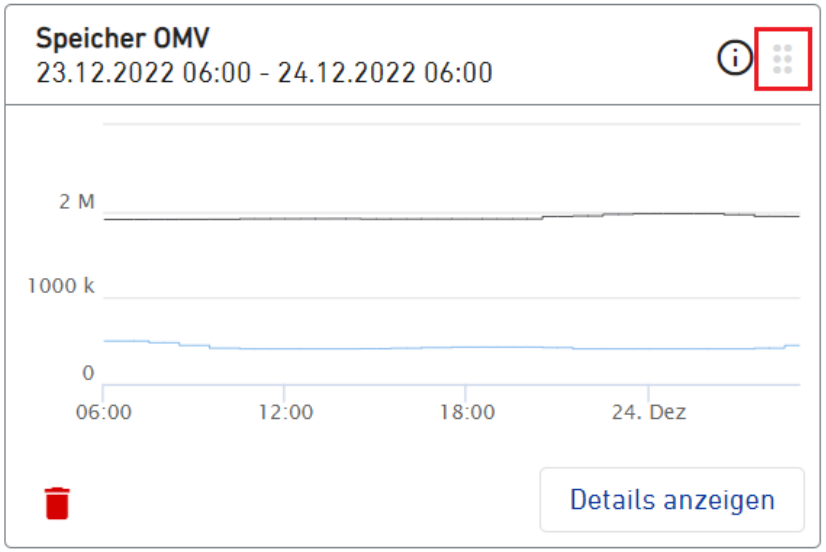

Welche Widgets stehen zur Verfügung?

Nicht allen Benutzern stehen alle Widgets zur Verfügung. Die untenliegende Tabelle zeigt, welchen Rollen, welche Widgets zur Verfügung stehen.

Widget	BGV	Versorger	VNB
E/X-Punkt	X	X	X
Zeitreihe	X	X	X
Stammdaten XML			X
BG-Verwaltung	X		

Zeitreihen Widget

- Dieses Widget wird verwendet, um eine Zeitreihe aus dem Datenmonitor am aktuellen Gastag darzustellen.
- Es werden dieselben Zeitreihen aus dem Datenmonitor zur Auswahl angeboten.
- Dieses Widget ist für alle Benutzer im eingeloggten Bereich verfügbar.
- Mit „Details anzeigen“ kann direkt zum Datenmonitor navigiert werden.

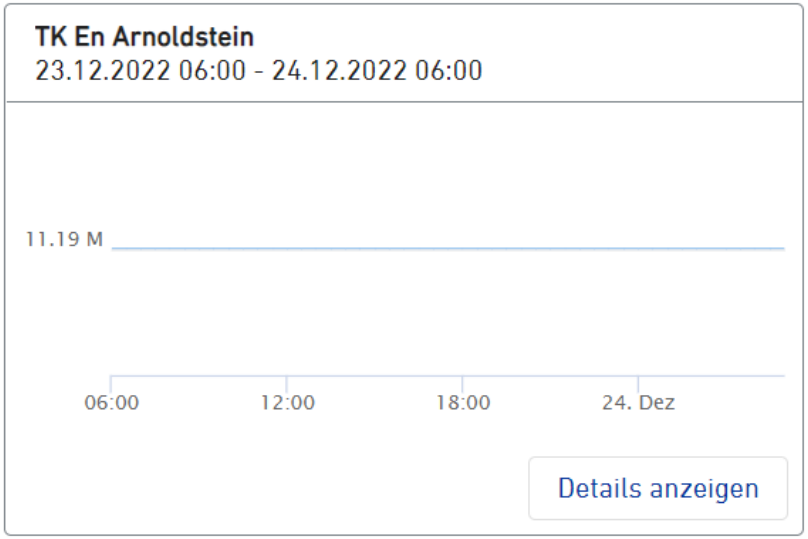

E/X-Punkt Widget

- Dieses Widget wird verwendet um die Zeitreihen eines Entry/Exits Punktes der Österreichgrafik am aktuellen Gastag darzustellen.
- Bei der Auswahl des Widgets kann der E/X-Punkt, sowie die Zeitreihen (Allocation, Capacity booked, Capacity nomination, Capacity renomination, Physical flow) mittels Checkbox ausgewählt werden.
- Dieses Widget ist für alle Benutzer im eingeloggten Bereich verfügbar.
- Mit „Details anzeigen“ kann direkt in den Datenmonitor navigiert werden.

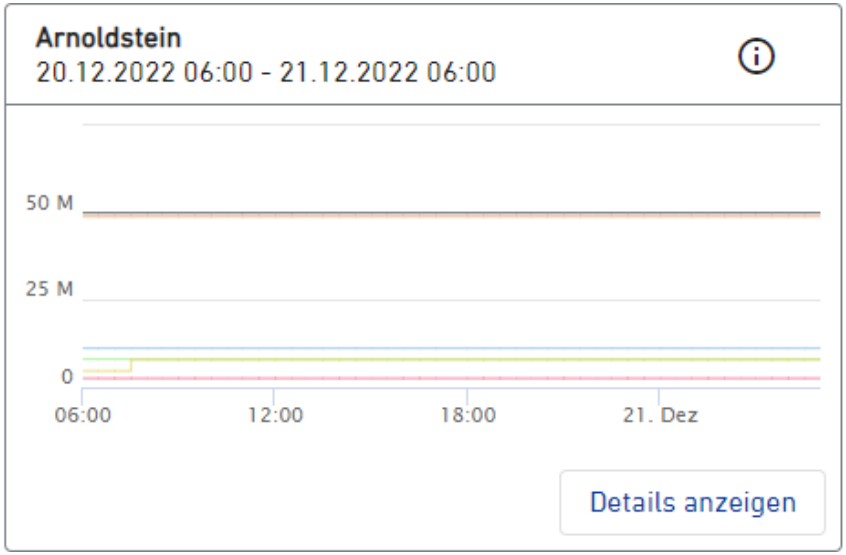

BG-Verwaltung Widget

- Dieses Widget wird verwendet um einen Überblick über das Bilanzgruppenportfolio bereitzustellen.
- Der Y-Code und die Gültigkeit der Bilanzgruppen werden angezeigt.
- Zeigt die Anzahl der Bilanzgruppenmitglieder und der zugewiesenen Versorgerkonten.
- Mit „Details anzeigen“ kann direkt in die BG-Verwaltung und BG-Zuordnung navigiert werden.
- Dieses Modul steht nur Bilanzgruppenverantwortlichen zur Verfügung.

Stammdaten XML Widget
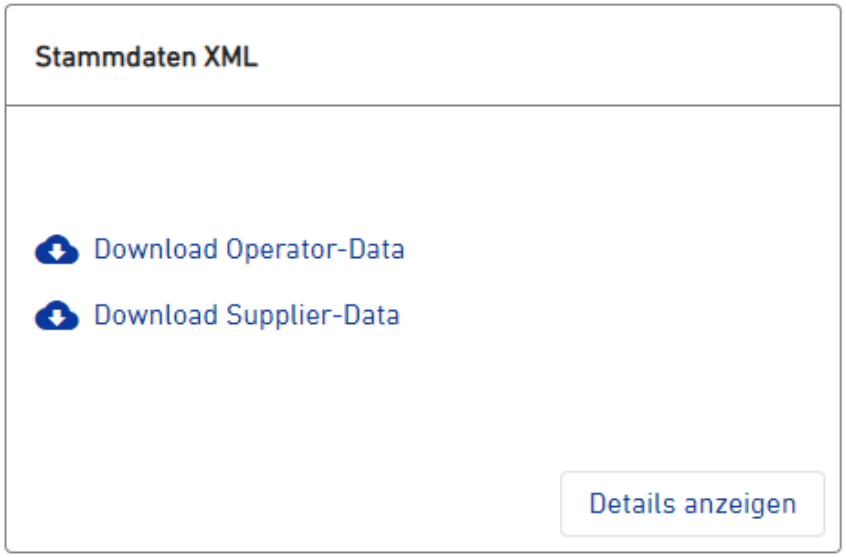
- Dieses Widget kann für den direkten Download der Stammdaten XML verwendet werden.
- Mit „Details anzeigen“ kann direkt in die VNB-Verwaltung navigiert werden.
- Dieses Modul ist nur für Verteilernetzbetreiber verfügbar.