



AGGM

Austrian Gas Grid Management AG

2025 - Leitfaden

Versorgeranmeldung im Verteilernetz

AGGM-Plattform



Versorgeranmeldung im Verteilernetz

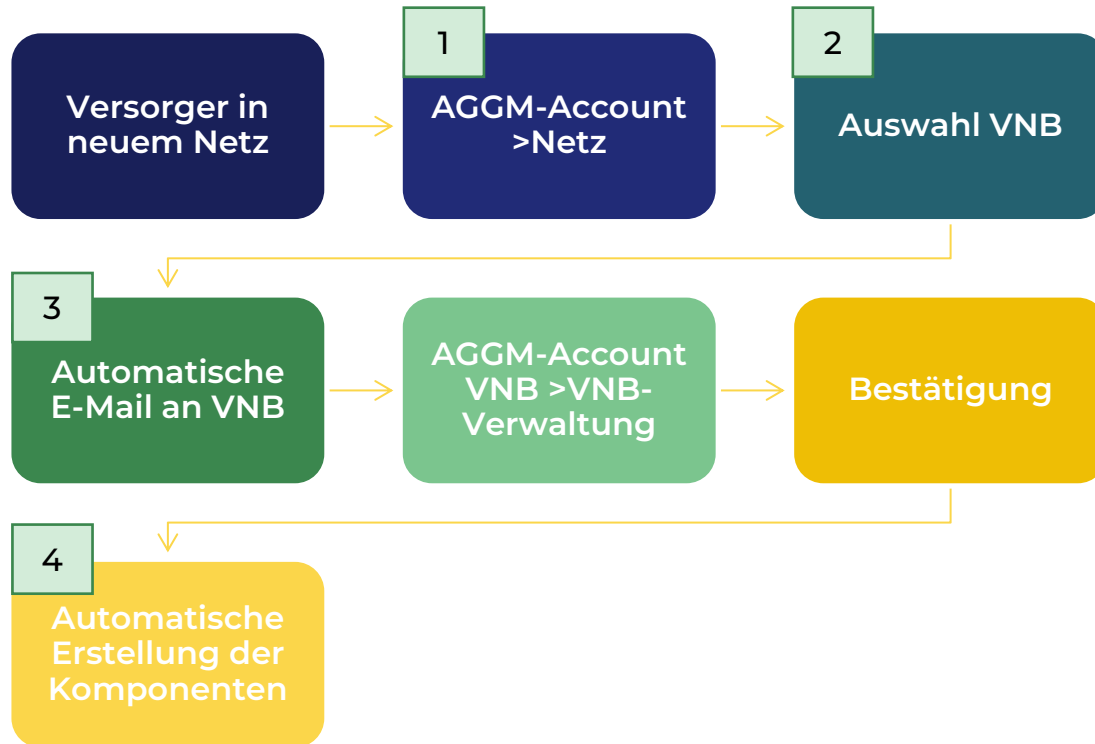
Allgemeine Informationen

- ▶ Verteilernetzbetreiber übermitteln die Versorgeraggregate mittels Komponenten an AGGM und bilden die Grundlage für zahlreiche gaswirtschaftliche Daten.
- ▶ Versorger schließen mit VNBs einen bilateralen Vertrag ab.
- ▶ Versorger müssen sich im Netz anmelden.



Versorgeranmeldung im Verteilernetz

Prozessablauf



Versorgeranmeldung im Verteilernetz

1 Formular im persönlichen AGGM-Account

- ▶ Unter *Admin Bereich* > *Verwaltung* > *Netz* kann der Versorger einen Verteilernetzbetreiber wählen (Button „VNB auswählen“)
- ▶ Eine Liste aller existierenden Zuordnungen zu Verteilernetzbetreibern wird zudem angezeigt. Die Informationen beinhalten den VNB X-Code, Firmennamen, den Status der Zuweisung und die Gültigkeiten.

Versorger sollte vorab in Kontakt mit VNB sein

Netz

VNB auswählen


VNB	Firmenname	Status	Zuweisung gültig von	Zuweisung gültig bis
25X		ok	01.01.2013	31.12.4000

Versorgeranmeldung im Verteilernetz

2 Auswahl VNB

VNB auswählen

VNB *

Zuweisung gültig von * 

Zuweisung gültig bis * 

Abbrechen Absenden

- ▶ Formular zur Auswahl des VNB öffnet sich:
 - ▶ VNB: Suche nach Firmennamen oder X-Code
 - ▶ Zuweisung gültig von / gültig bis: hier ist das **korrekte** Gültigkeits-Datum einzugeben.

Sollte das Datum in der Vergangenheit liegen, muss der VNB-Benutzer den Antrag am gleichen Gastag annehmen. Ansonsten verfällt der Antrag und muss erneut gestellt werden.

Versorgeranmeldung im Verteilernetz

3 VNB-Benutzer

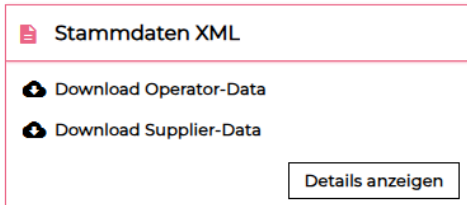
- ▶ Nach dem Absenden des Antrags wird der Hauptnutzer des VNB per E-Mail benachrichtigt.
- ▶ Unter Admin Bereich > Verwaltung > VNB-Verwaltung können die Versorger durch den VNB bestätigt werden.
- ▶ Die Gültigkeit kann bearbeitet/angepasst werden.

Versorgeranmeldung im Verteilernetz

4 Komponentenerstellung

- ▶ Nach dem Akzeptieren des Antrags werden die Komponenten je Versorgerkonto und je Qualität automatisch erstellt.
- ▶ Im XML werden diese dem VNB zur Verfügung gestellt. Der Download ist im AGGM-Account (*Admin Bereich > VNB-Verwaltung* oder *Dashboard Widget*) möglich.

VNB-Verwaltung



Stammdaten XML

- Download Operator-Data
- Download Supplier-Data

Details anzeigen

Download Operator-Data Download Supplier-Data

Kontakt

**AGGM Austrian Gas
Grid Management AG**

Peak Vienna
Floridsdorfer Hauptstraße 1
1210 Wien, Österreich

Key Accounting

mgm@aggm.at



Abonnieren Sie unseren [Newsletter!](#)

Nehmen Sie an unserem [Competence Center Training](#) teil!